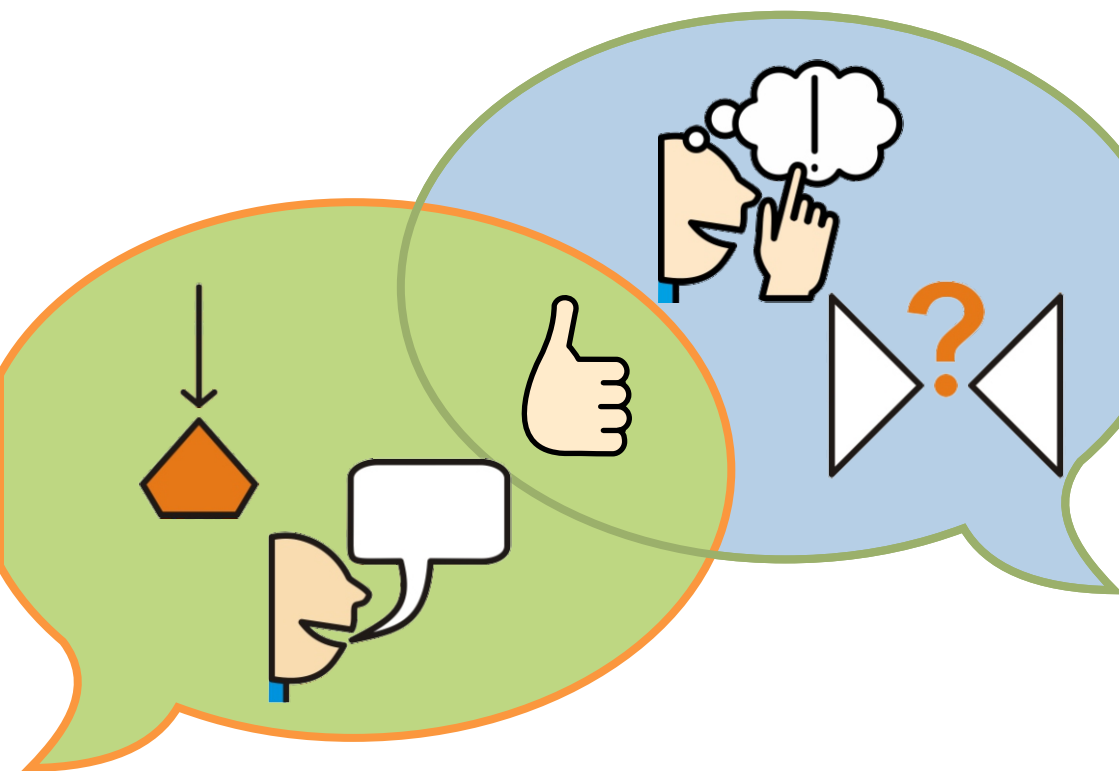


WIEM, JAK TO POWIEDZIEĆ

to program rozwijania umiejętności językowych użytkowników alternatywnych i wspomagających metod porozumiewania się (AAC)



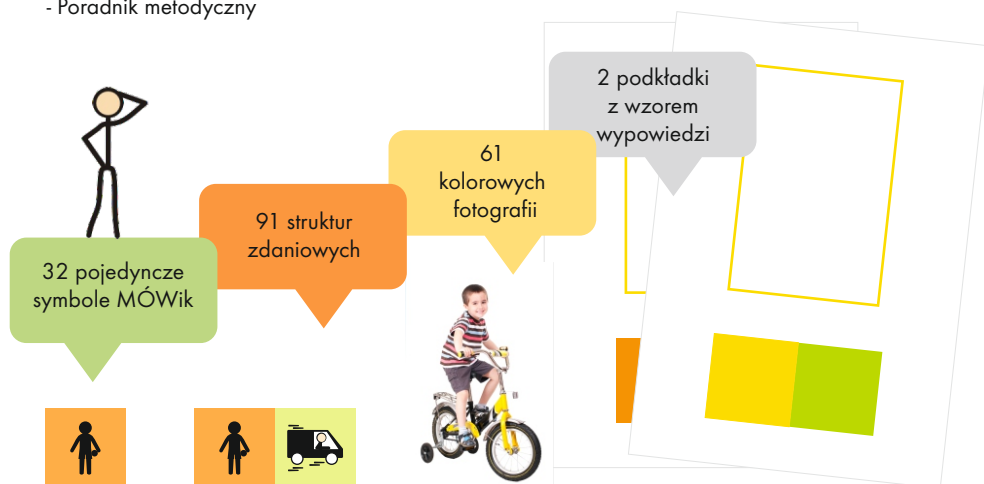
Struktura 1a i 1b

BUDOWANIE WYPOWIEDZI DWUELEMENTOWYCH



Zawiera:

- 61 kolorowych fotografii
- 91 struktur zdaniowych z wykorzystaniem kodu kolorów i klucza Fitzgerald
- 2 podkładki z wzorem wypowiedzi
- 32 pojedyncze symbole MÓWik do samodzielnego układania wypowiedzi
- Poradnik metodyczny



Struktura 1a i 1b

BUDOWANIE WYPOWIEDZI DWUELEMENTOWYCH

Pomoc dydaktyczna przeznaczona dla dzieci i młodzieży z poważnymi problemami w komunikacji werbalnej. Zawiera fotografie oraz symbole pomagające w nauce budowania poprawnych wypowiedzi zarówno przez osoby posługujące się komunikacją alternatywną, jak i osoby mówiące pojedynczymi wypowiedziami. Ćwiczenia pozwalają stopniowo budować umiejętność wypowiadania się za pomocą coraz bardziej złożonych wypowiedzi. Użytkownik uczy się również adekwatnego odpowiadania na pytania i ich zadawania. Struktura **1a i 1b** przeznaczona jest dla osób używających dotychczas jedynie pojedynczych wypowiedzi - rzeczowników lub czasowników w formie bezokolicznika lub 3. os. l. poj.

Spis fotografii (61 szt):



Pani biegnie.	Pan je.	Kot idzie.
Pan biegnie.	Dziewczynka je.	Kot śpi.
Dziewczynka biegnie.	Chłopiec je.	Kot drapie.
Chłopiec biegnie.	Pani siedzi.	Pies śpi.
Pani stoi.	Pan siedzi.	Pies drapie.
Pan stoi.	Dziewczynka siedzi.	Pies pływa.
Dziewczynka stoi.	Chłopiec siedzi.	Pies je.
Chłopiec stoi.	Pani myje.	Pies idzie.
Pani jedzie.	Pan myje.	Pies myje.
Pan jedzie.	Dziewczynka myje.	Ptaka myje.
Dziewczynka jedzie.	Chłopiec myje.	Ptaka lata.
Chłopiec jedzie.	Pani rysuje.	Balon lata.
Pani śpi.	Pan rysuje.	Samolot lata.
Pan śpi.	Dziewczynka rysuje.	Samolot stoi.
Dziewczynka śpi.	Chłopiec rysuje.	Samochód stoi.
Chłopiec śpi.	Pani pije.	Samochód jedzie.
Pani skacze.	Pan pije.	Statek pływa.
Pan skacze.	Dziewczynka pije.	Ryba pływa.
Dziewczynka skacze.	Chłopiec pije.	Ptak je.
Chłopiec skacze.	Kot je.	
Pani je.	Kot myje.	



W skład zestawu wchodzi również pojedyncze symbole (32 szt.) oraz struktury zdań pasujące do fotografii + struktury zdań z rzeczownikami mama, tata, ja - do których można zrobić fotografie przedstawiające bliskie osoby.

Wszystkie elementy pomocy wykonane są z kartonu powlekanego 350g/m², dodatkowo zabezpieczone folią UV błysk. Całość zapakowana jest w estetyczne pudełko z tektury kaszerowanej pokrytej kredą błysk.



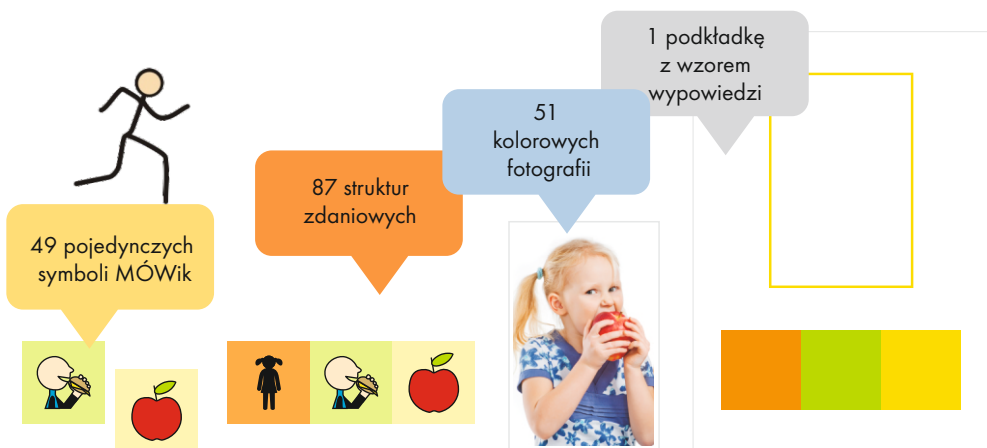
Struktura 2a

BUDOWANIE WYPOWIEDZI TRZYELEMENTOWYCH



Zawiera:

- 51 kolorowych fotografii
- 87 struktur zdaniowych z wykorzystaniem kodu kolorów i klucza Fitzgerald
- 1 podkładkę z wzorem wypowiedzi
- 49 pojedynczych symboli MÓWIK do samodzielnego układania wypowiedzi
- Poradnik metodyczny



Struktura 2a

BUDOWANIE WYPOWIEDZI TRZYELEMENTOWYCH

Pomoc dydaktyczna przeznaczona dla dzieci i młodzieży z poważnymi problemami w komunikacji werbalnej. Zawiera fotografie oraz symbole pomagające w nauce budowania poprawnych wypowiedzi zarówno przez osoby posługujące się komunikacją alternatywną, jak i osoby mówiące pojedynczymi wypowiedziami. Ćwiczenia pozwalają stopniowo budować umiejętność wypowiadania się za pomocą coraz bardziej złożonych wypowiedzi. Użytkownik uczy się również adekwatnego odpowiadania na pytania i ich zadawania. Struktura **2a** przeznaczona jest dla osób używających dotychczas wypowiedzeń dwuelementowych (podmiot + orzeczenie).

Spis fotografii (51 szt):



Pani siedzi na kanapie.

Pan siedzi na krześle.

Chłopiec siedzi na krześle.

Dziewczynka siedzi na kanapie.

Dziewczynka siedzi na dywanie.

Pani pije sok.

Pani pije wodę.

Pani pije herbatę.

Pan pije wodę.

Pan pije sok.

Pan pije herbatę.

Dziewczynka pije sok.

Dziewczynka pije wodę.

Dziewczynka pije herbatę.

Chłopiec pije wodę.

Chłopiec pije sok.

Chłopiec pije herbatę.

Pan maluje ścianę.

Pan maluje rower.

Chłopiec maluje obraz.

Pani maluje obraz.

Dziewczynka maluje

paznokcie.

Pani maluje paznokcie.

Pani myje ręce.

Dziewczynka myje twarz.

Dziewczynka myje ręce.

Pan je jabłko.

Pani je pizzę.

Pan je pizzę.

Pan je zupę.

Chłopiec je zupę.

Pan myje zęby.

Pan myje twarz.

Pan myje ręce.

Chłopiec myje zęby.

Pani śpi w fotelu.

Dziewczynka śpi w łóżku.

Pani skacze na skakance.

Dziewczynka skacze na skakance.

Pan jedzie samochodem.

Pan jedzie na rowerze.

Pan jedzie na rolkach.

Chłopiec jedzie samochodem.

Pan śpi w łóżku.

Pani śpi w hamaku.

Pan śpi w hamaku.

Chłopiec śpi na fotelu.

Pan skacze na trampolinie.

Pan skacze do basenu.

Pani skacze do basenu.

Chłopiec skacze na trampolinie.



W skład zestawu wchodzi również pojedyncze symbole (49 szt.) oraz struktury zdań pasujące do fotografii + struktury zdań z rzeczownikami mama, tata, ja - do których można dorobić fotografie przedstawiające bliskie osoby.

Wszystkie elementy pomocy wykonane są z kartonu powlekanego 350g/m², dodatkowo zabezpieczone folią UV błysk. Całość zapakowana jest w estetyczne pudełko z tektury kaszerowanej pokrytej kredą błysk.



Wiem, jak to powiedzieć
Struktura 2a

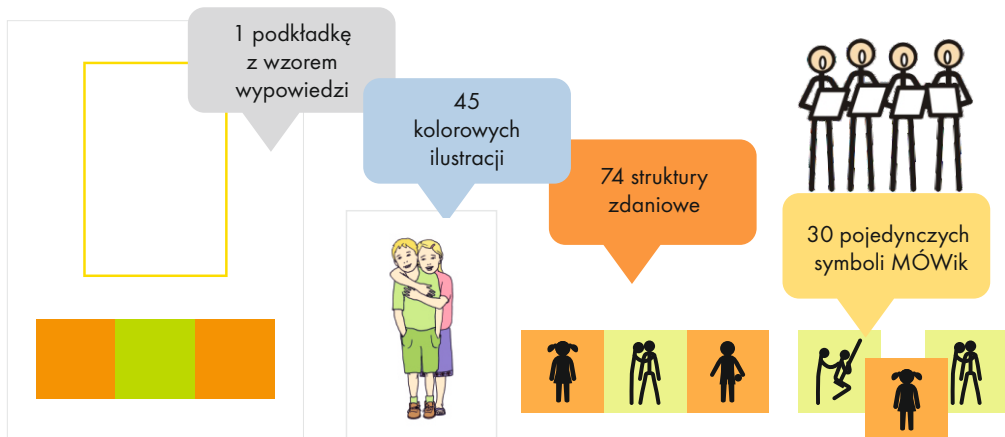
Struktura 2b

BUDOWANIE WYPOWIEDZI TRZEYELEMENTOWYCH



Zawiera:

- 45 kolorowych ilustracji
- 74 struktury zdaniowe z wykorzystaniem kodu kolorów i klucza Fitzgerald
- 1 podkładkę z wzorem wypowiedzi
- 30 pojedynczych symboli MÓWIk do samodzielnego układania wypowiedzi
- Poradnik metodyczny



Struktura 2b

BUDOWANIE WYPOWIEDZI TRZYELEMENTOWYCH

Pomoc dydaktyczna przeznaczona dla dzieci i młodzieży z poważnymi problemami w komunikacji werbalnej. Zawiera ilustracje oraz symbole pomagające w nauce budowania poprawnych wypowiedzi zarówno przez osoby posługujące się komunikacją alternatywną, jak i osoby mówiące pojedynczymi wypowiedziami. Ćwiczenia pozwalają stopniowo budować umiejętność wypowiadania się za pomocą coraz bardziej złożonych wypowiedzi. Użytkownik uczy się również adekwatnego odpowiadania na pytania i ich zadawania.

Spis ilustracji (45 szt):



Pani czesze dziewczynkę.

Pani czesze dziecko.

Pani karmi dziecko.

Pani huśta dziewczynkę.

Pani niesie dziecko.

Pani niesie pana.

Pani przytula pana.

Pani przytula dziewczynkę.

Dziewczynka myje dziecko

Dziewczynka niesie

chłopca.

Dziewczynka woła panią.

Dziewczynka pokazuje

pana.

Pani karmi dziecko.

Dziewczynka przytula

chłopca.

Dziewczynka całuje pana.

Dziewczynka fotografuje
pana.

Pani woła chłopca.

Pani pokazuje pana.

Pani goni dziewczynkę.

Pani wiezie dziecko.

Pani całuje pana.

Pani fotografuje chłopca.

Dziewczynka czesze panią.

Chłopiec całuje panią.

Dziewczynka goni pana.

Dziewczynka goni chłopca.

Pan myje dziecko.

Pan niesie panią.

Dziewczynka bije chłopca.

Chłopiec bije dziewczynkę.

Pan czesze panią.

Pan niesie dziecko.

Pan huśta panią.

Pan huśta chłopca.

Pan całuje panią.

Pan pokazuje panią.

Chłopiec karmi dziecko.

Chłopiec huśta

dziewczynkę.

Chłopiec woła

dziewczynkę.

Pan przytula chłopca.

Pan woła panią.

Pan fotografuje chłopca.

Chłopiec pokazuje pana.

Chłopiec fotografuje

dziewczynkę.

Chłopiec goni dziewczynkę.



W skład zestawu wchodzi również pojedyncze symbole (30 szt.) oraz struktury zdań pasujące do ilustracji + struktury zdań z rzeczownikami mama, tata, ja - do których można dorobić fotografie przedstawiające bliskie osoby.

Wszystkie elementy pomocy wykonane są z kartonu powlekanego 350g/m², dodatkowo zabezpieczone folią UV błysk. Całość zapakowana jest w estetyczne pudełko z tektury kaszerowanej pokrytej kredą błysk.



Wiem, jak to powiedzieć
Struktura 2b

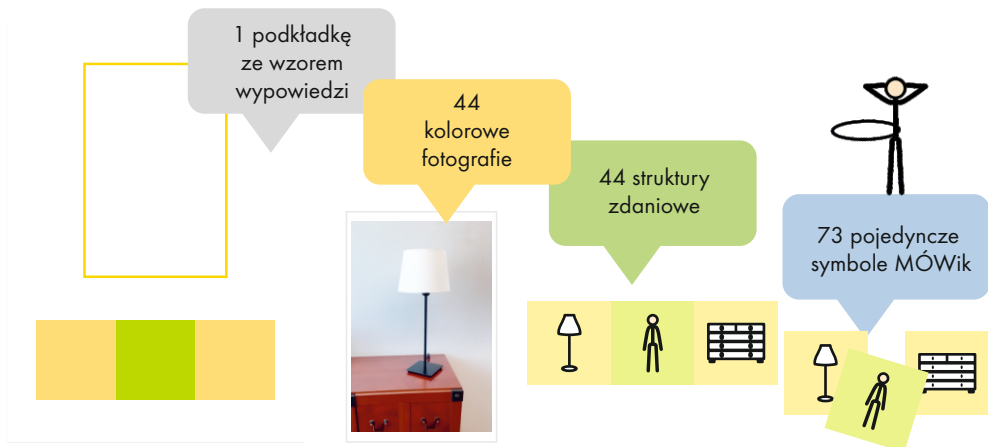
Struktura 2c

BUDOWANIE WYPOWIEDZI TRZYELEMENTOWYCH



Zawiera:

- 44 kolorowe ilustracje
- 44 struktury zdaniowe z wykorzystaniem kodu kolorów i klucza Fitzgerald
- 1 podkładkę ze wzorem wypowiedzi
- 73 pojedyncze symbole MÓWik do samodzielnego układania wypowiedzi
- Poradnik metodyczny



Struktura 2c

BUDOWANIE WYPOWIEDZI TRZYELEMENTOWYCH

Pomoc dydaktyczna przeznaczona dla dzieci i młodzieży z poważnymi problemami w komunikacji werbalnej. Zawiera fotografie oraz symbole pomagające w nauce budowania poprawnych wypowiedzi zarówno przez osoby posługujące się komunikacją alternatywną, jak i osoby mówiące pojedynczymi wypowiedziami. Ćwiczenia pozwalają stopniowo budować umiejętność wypowiadania się za pomocą coraz bardziej złożonych wypowiedzi. Użytkownik uczy się również adekwatnego odpowiadania na pytania i ich zadawania. Struktura 2c przeznaczona jest dla osób używających dotychczas wypowiedzeń dwuelementowych (podmiot + orzeczenie).

Spis fotografii (73 szt):



Pies leży na kanapie.
Pies leży na poduszce.
Pies łapie talerz.
Pies ma piłkę.
Pies niesie patyk.
Pies śpi w koszyku.
Pies je kość.
Foka ma piłkę.
Żaba łapie muchę.
Koń je trawę.
Koń biegnie po łące.
Koń ciągnie wóz.
Kot jest na drzewie.
Kot leży na poduszce.
Kot niesie kotka.

Kot ma piłkę.
Kot pije z miski.
Kot łapie mysz.
Kot liże kota.
Królik je trawę.
Królik je marchew.
Królik leży na poduszce.
Jabłko jest na stole.
Jabłko jest w koszyku.
Łódka jest na jeziorze.
Ptak ma rybę.
Ptak je nasiona.
Ptak karmi pisklę.
Krowa pije wodę.
Krowa je trawę.

Kubek stoi na stole.
Kubek stoi na schodach.
Książka leży na stole.
Garnek gotuje wodę.
Czajnik gotuje wodę.
Dzbanek leje wodę.
Kran leje wodę.
Lampa wisi na suficie.
Lampa stoi na komodzie.
Kwiatek jest na parapecie.
Kwiatek stoi na stole.
Obraz jest na sztaludze.
Obraz wisi na ścianie.
Książka stoi na półce.



Przykładowe
fotografie.



W skład zestawu wchodzi również pojedyncze symbole (44 szt.) wśród których znajdują się symbole z pytaniami: Co? Kto? Co robi? Gdzie?

Zachęcamy do wykonania własnych fotografii (np. swojego pupila, ulubionego kubka) ilustrujących struktury zdań.

Wszystkie elementy pomocy wykonane są z kartonu powlekanego 350g/m², dodatkowo zabezpieczone folią UV błysk. Całość zapakowana jest w estetyczne pudełko z taktury kaszerowanej pokrytej kredą błysk.



Struktura 3a

BUDOWANIE WYPOWIEDZI TRZYELEMENTOWYCH



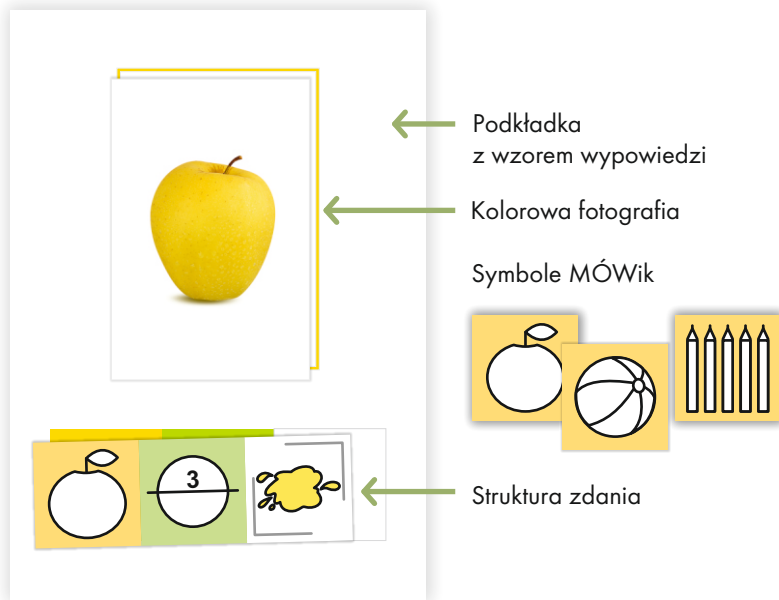
Zawiera:

- 50 kolorowych fotografii
- 50 struktur zdaniowych z wykorzystaniem kodu kolorów i klucza Fitzgerald
- 1 podkładkę z wzorem wypowiedzi
- 53 symbole MÓWik do samodzielnego układania wypowiedzi
- Poradnik metodyczny



Struktura 3a

BUDOWANIE WYPOWIEDZI TRZYELEMENTOWYCH



Spis fotografii (50 szt):



Spodenki są zielone.

Jabłko jest żółte.

Jabłko jest czerwone.

Płaszcz jest czarny.

Słonecznik jest żółty.

Wazon jest biały.

Buty są brązowe.

Lody są różowe.

Stół jest czarny.

Obrus jest biały.

Drzwi są zielone.

Fotel jest brązowy.

Koc jest czerwony.

Piłka jest niebieska.

Piłki są czerwone.

Domek jest różowy.

Spódnica jest czerwona.

Parasol jest żółty.

Zastony są fioletowe.

Kredka jest czerwona.

Kredka jest niebieska.

Kredki są żółte.

Kredka jest zielona.

Kredki są czarne.

Kredka jest fioletowa.

Kredki są różowe.

Kredka jest biała.

Kredki są brązowe.

Kredka jest pomarańczowa.

Skarpetki są pomarańczowe.

Sukienka jest pomarańczowa.

Sukienka jest fioletowa.

Kubki są pomarańczowe.

Kubek jest niebieski.

Pudełko jest pomarańczowe.

Pudełko jest brązowe.

Klocek jest niebieski.

Klocek jest zielony.

Ptak jest żółty.

Kwiatek jest fioletowy.

Zeszyt jest czarny.

Korale są różowe.

Talerze są białe.

Miska jest czerwona.

Koszula jest niebieska.

Bluzka jest biała.

Skarpetki są zielona.

Czapka jest różowa.

Szalik jest fioletowy.

Kurtka jest brązowa.



W skład zestawu wchodzi również pojedyncze symbole (53 szt.) oraz struktury zdań pasujące do fotografii.